
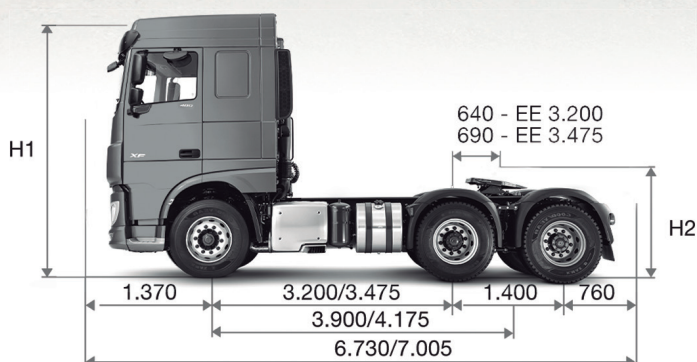


eur6



DIMENSÕES

H1* (mm)	
SUPER SPACE CAB	SPACE CAB
4.035	3.655
H2* (mm)	
ALTURA DA 5ª RODA 190 mm	
1.355	



*Condição veículo vazio.

PESOS

PESO (kg) ¹	
Eixo dianteiro	5.420
Eixo traseiro	4.945
Total	10.365

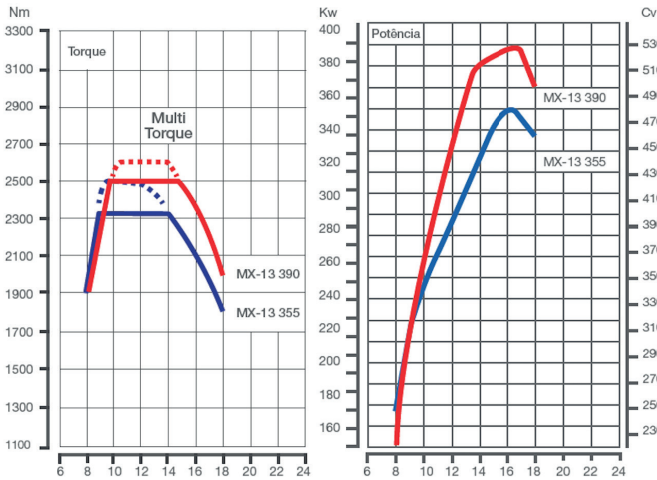
1. Pesos do veículo em ordem de marcha: sem motorista, com estepe, caixa de ferramentas e extintor. Configuração com menor entre-eixos, cabine Space, 290 + 200L de diesel. Pode variar de acordo com o entre-eixos e opcionais escolhidos.

CARGA NOS EIXOS (kg)	
Carga do eixo dianteiro (técnico/legal)	7.500 / 6.000
Carga do eixo traseiro (técnico/legal)	26.000 / 17.000
Peso Bruto Total (PBT) (técnico/legal)	33.500 / 23.000
Capacidade Máxima de Tração (CMT)	150.000
Peso Bruto Total Combinado (PBTC)	74.000 ou 91.000*

*somente para 530cv

TREM DE FORÇA

MOTOR PACCAR MX 13		
POTÊNCIA	480 cv - 355 kW (1.600 rpm)	530 cv - 390 kW (1.675 rpm)
TORQUE	2.350 / 2.500 Nm @900 - 1.365 rpm	2.500 / 2.600 Nm @1.000 - 1.425 rpm
CILINDRADA	6 cilindros - 12,9 litros - Injeção Common-rail	
FREIO MOTOR	490 cv @2.100 rpm - Três estágios	



TRANSMISSÃO ZF TRAXON	
Automatizada - Over Drive	12 velocidades a frente + 2 à ré

TOMADA DE FORÇA	
Sem	Com preparação*

*Itens opcionais

EIXO TRASEIRO	
Mériter	MT-610
Relação de diferencial	4,12 4,55 5,41 6,18
Bloqueio diferencial	Longitudinal e Transversal

ESTRUTURA

CHASSI	
Suspensão dianteira	Molas parabólicas com amortecedores hidráulicos de dupla ação e barra estabilizadora
Suspensão traseira	Suspensão metálica com molas trapezoidais, amortecedores hidráulicos de dupla ação e barra estabilizadora
Pneus	12R22,5 295/80 R22,5
Rodas	8,25x22,5 - Aço
Quinta roda	JOST JSK38C
Freios	Freio de circuito independente pneumático a tambor com EBS

TANQUE DE COMBUSTÍVEL (L) - ALUMÍNIO		
Combustível (L)	290 + 200	370 + 290
Arla 32 (L)	45	

CHASSI	
Bateria	2x175 Ah / 12 V
Alternador	80 A / 28 V
Tensão nominal	24 V

CABINE

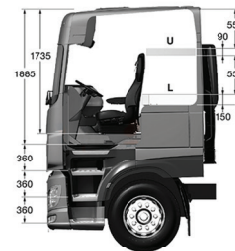
EXTERIOR
Para-choque em aço galvanizado tripartido
FUP - Barra frontal anti-intrusão
Retrovisores bipartidos com desmbrador térmico
Ajuste elétrico dos espelhos principais e de grande angular
Faróis halogêneos birrefletores com lentes Lexan
Luzes de condução diurna - DLR
Espelho de aproximação lateral

INTERIOR
Banco do motorista Comfort Air com descanso de braço
Cortinas com blackout
Ar-condicionado digital
Decoração interna Dark Sand com acabamentos Black Rock

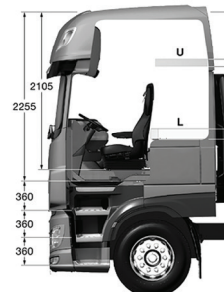
EQUIPAMENTOS	
Comando de iluminação interna com 3 modos	Sistema de suporte a condução
Controle de tração - ASR	Desligamento automático se ocioso 5 min
Skylight ¹	Ar-condicionado digital
Auxiliar de partida em acives - HSA	Buzina pneumática de teto*
Rodas de aço na cor preta*	Geladeira interna*
Bancos com revestimento em vinil	Controle eletrônico de estabilidade - VSC
Espelho frontal de aproximação*	Farol de neblina com lentes Lexan e função Cornering*
Farol LED com lentes Lexan*	Aviso sonoro de marcha ré*
Air Bag*	Lâmpada na quinta roda*

*Itens opcionais | 1. Apenas na cabine Super Space

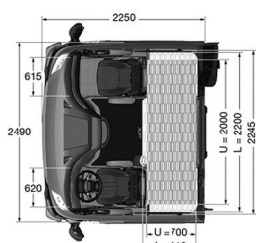
SPACE CAB



SUPER SPACE CAB



INTERIOR



Ice White	Black Distingo	Demo Yellow	Sky Blue	Currant Red	Aurora Orange	Apple Green
Diablo Red	Jamaica Blue	Blue Metallic	Zermatt Silver	Green Metallic	Mint Green	Iron Grey

Imagens e cores meramente ilustrativas*